



Финам

**КУРС РУБЛЯ: ВЗЛЕТЫ, ПАДЕНИЯ И
ДАЛЬНЕЙШИЕ ПЕРСПЕКТИВЫ**

НОВАЯ ЭКОНОМИКА

Вводные

Мир стоит перед новым технологическим рывком.

Направления:

Информационно-коммуникационные технологии (в первую очередь в финансовой сфере)

Биотехнологии

Робототехника

Новое материаловедение

Новая энергетика

Когнитивные технологии

Последствия

Глобальный бизнес без посредников

Изменение формата управления: самоорганизация (социальные сети, временные глобальные консорциумы, блокчейн-технологии)

Малолюдные индивидуализированные производства

Снятие энергетических дефицитов
Радикальное

продление жизни

ПРОБЛЕМЫ

Риски замедления мировой экономики

Повышение ставки ФРС США

Снижение цен на нефть

Девальвация национальной валюты

Санкции

Отсутствие инвестиции

Повышение налогов

Инвестиции в новые технологии

Ликвидность рынка

Ограниченность доходности локального рынка

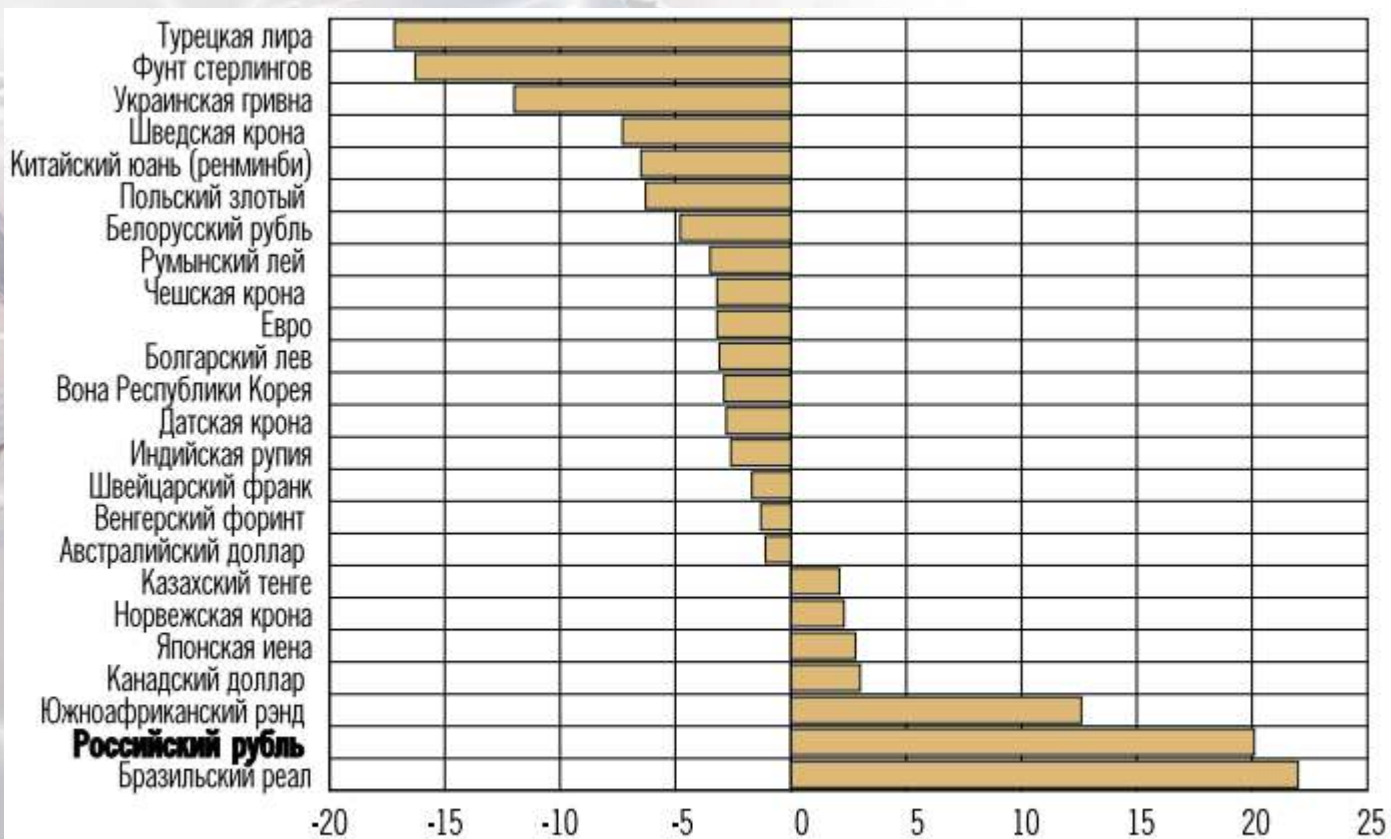
Хеджирование рисков

Мультирыночные инвестиции

Технологии инвестирования

Прирост обменных курсов отдельных валют к доллару США в 2016 году

(в % декабрь к декабрю предыдущего года)*



* Укрепление доллара США — «-»; ослабление доллара США — «+»; данные Bloomberg.

USD/RUB



Brent



Причины девальвации

- **инфляция или дефицит платёжных балансов**
- отказ от поддержки курса валюты, отказ от привязки курса валюты к валютам других стран или валютным корзинам с целью уменьшения дефицита платёжного баланса страны, повышения конкурентоспособности производимых товаров на мировом рынке, стимулирования внутреннего производства.

Проект поправок Минфина в закон о бюджете

Доходы бюджета в 2017 году окажутся на 1,1 трлн руб. больше запланированных.

Расходы можно увеличить на 315 млрд руб.

Дефицит составит 2,1% ВВП, а не 3,2%, как планировалось

ПОИСК СТРАТЕГИЙ НА COMON.RU

Поиск стратегий

Все рынки

Фондовый рынок

Свопный рынок











Валютный рынок

Мультирынок

Сортировка по доходности

за все время

Фильтры

	Stanch <small>был вчера</small> FORTS		+3 822% <small>общая</small>	Подключиться
👤 170, действует 5 лет 5 мес., ежедневные сделки, от 250 000 Р				
	samry759 <small>был вчера</small> Скользящая Siшка		+3 332% <small>общая</small>	Подключиться
👤 162, действует 2 года 4 мес., ежедневные сделки, от 15 000 Р				
	xepemar <small>был вчера</small> Евро и доллар		+3 292% <small>общая</small>	Подключиться
👤 64, действует 1 год 11 мес., ежедневные сделки, от 50 000 Р				
	Марламов Элиз <small>был вчера</small> Alenka Capital Mining		+2 765% <small>общая</small>	Подключиться
👤 314, действует 6 мес., ежедневные сделки, от 600 000 Р				
	samry759 <small>был вчера</small> Q33		+2 249% <small>общая</small>	Подключиться
👤 23, действует 2 года 2 нед., ежедневные сделки, от 30 000 Р				

Счета Стратегии Дивиденды События

Фондовый рынок

Свопный рынок

Валютный рынок

Мультирынок

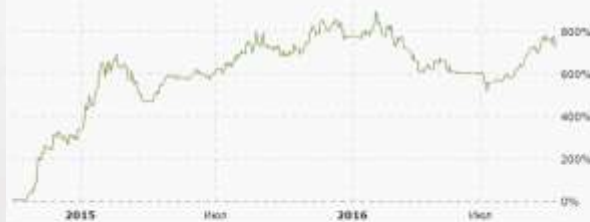
Новости

"Три спартамца"

Описание

Обсуждение (0)

Доходность



2015 Июл 2016 Июл

За период: 02-10-2014 - 13-10-2016

Неделя Месяц Квартал Год Все

Индекс ММВБ Индекс РТС

Инструменты

AAPL O, AGRO, Bank of America Corporation, BVB O, Eu-12 16(Eu26)

Калькулятор доходности

Позволяет рассчитать доходность стратегии за период.

Описание

Стратегия "Три спартамца" является мультирыночной стратегией с разными алгоритмами по инструментам, как автоматическую, так и ручную: 1. Российские акции покупаются в портфель в большинстве своем в ручном управлении, кроме лидирующих TOP 5 компаний. 2. Иностранные ценные бумаги покупаются на ежедневной основе только в ручном формате. 3. Валюта на СПОТЕ покупается под иностранную ЦБ или под...

Показатели

+702.39% доходность

-38.96% волатильность

02.10.2014 дата старта

7.69 P/E

Минимальная сумма

300 000 Р

Подписка

Подписаться

Автоследование

Подключить

Проект «Мультирыночные стратегии»


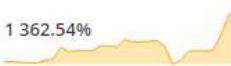






- Дата релиза: ноябрь 2015 года
- Сфера бизнеса: финансовые услуги
- Ключевые партнеры: Comon.ru, известные трейдеры, подписчики и авторы стратегий

Краткое описание проекта

Мультирыночные стратегии являются частью уникального сервиса Comon.ru, который позволяет автоматически копировать сделки успешных трейдеров. Даже не имея опыта в торговле, клиент будет показывать столь же высокий результат, как и профессионал, к стратегии которого он подключился.

Screenshot of the Finam website showing the 'Search for strategies' section. The page features a navigation bar with 'финанс' and 'Trade center' buttons. The main content area is titled 'Поиск стратегий' and includes a search filter for 'Мультирынок'. Below this, several trading strategies are listed, each with a profile picture, name, and performance metrics. For example, 'Три спартанца' shows a +762% return, 'Atlant' shows +120%, 'АБТ' shows +93%, and 'Дядюшка Фью' shows +51%. Each strategy entry includes a small line graph and a 'Подключиться' button.

СТРАТЕГИИ НА WHOTRADES.COM

Доходность 	Подписки	Дни	Средства	Сделки	прибыльных	последняя	Портфель	
1 362.54% 	4	112	\$110	24	70%			Подключиться #1617-8477-7386
928.57% 	0	17	\$0	0	0%			Подключиться #1618-3465-9463
912.47% 	1	13	\$16	0	0%			Подключиться #1614-6507-0175
586.60% 	1	1137	\$9	150	77%	4ч	59% USDJPY 14% GBPJPY 13% EURJPY	Подключиться #1610-5378-3200
455.07% 	8	1143	\$428	96	76%	11ч	100% XAUUSD	Подключиться #1613-0299-9871
448.85% 	117	1143	\$7 643	85	80%	17ч	84% USDJPY 16% Другие	Подключиться #1611-4844-3006
426.83% 	2	1102	\$39	20	60%	12ч	91% XAUUSD 9% Другие	Подключиться #1615-6854-0858

ЛУЧШЕЕ РЕШЕНИЕ – СОТРУДНИЧЕСТВО С ИХ «ФИНАМ»

Единый счет – это возможность торговать на всех рынках **Московской биржи**, а также американских площадках **NYSE и NASDAQ** с одного счета.

Акции США
от **\$0,0025** за акцию


Акции и облигации РФ
от **0,00944%** от объема сделки


Валюта от **0,0027%**
от объема сделки


Фьючерсы **45 коп.**
за контракт


США - Nyse / Nasdaq

Московская биржа


 **Единая ставка** за маржинальную торговлю

 Торговля под **обеспечение** ценными бумагами

 **Дивиденды** по всем бумагам

 **Революционный тариф** для прямого доступа на рынки США, от \$0,0025 за акцию

 **Аналитическая рассылка** – обзор рынков, инвестиционные идеи
[Посмотреть](#) Подписаться бесплатно

 Хранение акций в **крупнейшем депозитарии США**
DTCC
Securing Today. Shaping Tomorrow.



Финам

КОНТАКТЫ

www.finam.ru

Кабakov Ярослав,

Заместитель генерального директора

АО «Финам»,

+7 (495) 796-93-88,

ykabakov@corp.finam.ru

